

REFORZAMIENTO del CONOCIMIENTO

ciclo escolar 2020-2021

PRIMARIA



1º PRIMARIA
MATEMÁTICAS
Semana 1



GOBIERNO DE
MÉXICO

EDUCACIÓN
SECRETARÍA DE EDUCACIÓN PÚBLICA

AEF del MÉXICO
AUTORIDAD EDUCATIVA FEDERAL EN LA CIUDAD DE MÉXICO

Presentación

Esta ficha tiene como principal finalidad ofrecerte actividades que te servirán para reforzar los conocimientos que adquiriste en el ciclo escolar pasado.

Es importante enfatizar que el esfuerzo que pongas para consolidar estos aprendizajes esenciales, contribuirá significativamente al logro que tengas en este nuevo ciclo escolar 2020-2021 que comienzas y podrás ver que estos aprendizajes te servirán en tu vida cotidiana.

Adicionalmente, nos es muy grato invitarte a conocer la versión que de esta ficha se ha creado en Classroom; para hacerlo, solicita apoyo de tu profesor(a), tu papá, tu mamá o tutor y visita la página Aprende en Casa en la que te orientamos paso a paso para que ingreses a los materiales.

Tu maestro en línea

Durante toda esta contingencia contarás con el apoyo de profesores de la SEP dispuestos a resolver tus dudas.



tumaestroenlinea@nube.sep.gob.mx



MATEMÁTICAS

Resuelve problemas a través del conteo




aprendizaje

Resuelve problemas a través del conteo y con acciones sobre las colecciones.



materiales


- 20 frijolitos o 20 bolitas de plastilina del mismo tamaño.
- Hoja blanca.
- 1 dado.
- Mi Álbum Preescolar Tercer Grado.
- Tablero con diez cuadritos . (Anexo 1)





MATEMÁTICAS

Resuelve problemas a través del conteo



Me encontré unos dulces, pero me gustaría dárselos a 10 niños, me puedes ayudar a decidir si me alcanzan o no. ¿Cómo podría saber si son suficientes? ¿Qué debo hacer primero? (son 5 dulces).

Excelente me has ayudado mucho con decirme que debo contar los dulces y así podré descubrir si me alcanzan o no.

Ahora, busca un lugar cómodo para acomodar tus frijolitos o las bolitas de plastilina, el dado, tu Álbum Preescolar Tercer Grado, el cuadro (anexo 1) y una hoja blanca.

Es importante que tengas tu material para empezar a descubrir qué tan rápido eres en resolver los problemas.

Vamos a empezar a jugar; pon tu tablero cerca, los frijolitos y toma el dado para que empiece el primer tiro. Lo que te salió ponlo de frijolitos o bolitas de plastilina sobre los cuadros del tablero.

¿Cuántos pusiste?, ¿cuántos cuadros tiene el tablero?, ¿cuántos te faltaron para completar el tablero?.

Muy bien vamos por el siguiente tiro, ¿te salió lo mismo?. Si no fueron los mismos puntos: ¿cuántos te faltaron entonces para tener el tablero completo?
¡Muy bien! Puedes jugar las veces que tú quieras.



MATEMÁTICAS

Resuelve problemas a través del conteo

abre tu libro de texto

Mi Álbum Tercer Grado
Libro de Matemáticas,
página 25.

evaluación

Es momento de poner en práctica todo lo que has aprendido para llegar al número 10.

¿Encontraste una manera fácil de contar hasta el número 10?

¿Descubriste si tienes 5 cómo puedes llegar a tener 10?

para aprender más

Problemas matemáticos para peques. Disponible en:
<https://youtu.be/GEjBgvnCVyq>

Este video nos comparte cómo “Aprovecha cualquier instante de la vida diaria para estimular a los niños a la resolución de problemas matemáticos” utilizando lo que hay en casa. Puedes verlo con tu familia.

a divertirnos

¡Que padre es hora de divertirnos a lo grande!

Reúne a la familia o a los que están contigo en tu casa, invítalos a la sala para que estén cómodos y se puedan ver. Empecemos a divertirnos el juego se llama el “ Rey dice”.

Tú dices: “El Rey dice quiero que me traigan 10 monedas”. El primero que llegue con las monedas gana (es importante que tú cuentes para verificar la cantidad).

Luego otro miembro de la familia pasa y dice: “El Rey dice...” y piensa en números y objetos accesibles en casa. Y así tienen un momento divertido y de aprendizaje en familia.






MATEMÁTICAS

Resuelve problemas a través del conteo



evaluación

Dibuja hasta llegar a 10 objetos iguales.

Número de objetos	Dibuja hasta llegar a 10
	
	
	



MATEMÁTICAS

Resuelve problemas a través del conteo



a compartir en familia

Familia he aprendido a contar “cuántos” se necesitan para llegar al número diez con lo que tengo.

Ejemplo: Tengo 8 y me faltan 2.

Vamos a jugar para ver quién es el más rápido en responder ¡Listos!

Se tira el dado y el que conteste rápido cuántos puntos faltan para tener 10 puntos, gana.

El que gana tira el dado y continúa el juego.



videos

Referencias

Mi álbum Preescolar Tercer Grado

Imágenes:

[freepik.es](https://www.freepik.es) consultadas el 9 de julio de 2020.

Carle, E. (2006). Diez Patitos de Goma.

Madrid: Kókinos

Problemas matemáticos para peques.

Disponible en:

<https://youtu.be/GEjBgvnCVyq>. Consultado el 09 de julio de 2020.



Anexo

Tablero
