

REFORZAMIENTO

CONOCIMIENTO

del

ciclo escolar 2020-2021

PRIMARIA



1° PRIMARIA
MATEMÁTICAS
Semana 2



GOBIERNO DE
MÉXICO

EDUCACIÓN
SECRETARÍA DE EDUCACIÓN PÚBLICA

AEF  MÉXICO
AUTORIDAD EDUCATIVA FEDERAL EN LA CIUDAD DE MÉXICO

Presentación

Esta ficha tiene como principal finalidad ofrecerte actividades que te servirán para reforzar los conocimientos que adquiriste en el ciclo escolar pasado.

Es importante enfatizar que el esfuerzo que pongas para consolidar estos aprendizajes esenciales, contribuirá significativamente al logro que tengas en este nuevo ciclo escolar 2020-2021 que comienzas y podrás ver que estos aprendizajes te servirán en tu vida cotidiana.

Adicionalmente, nos es muy grato invitarte a conocer la versión que de esta ficha se ha creado en Classroom; para hacerlo, solicita apoyo de tu profesor(a), tu papá, tu mamá o tutor y visita la página Aprende en Casa en la que te orientamos paso a paso para que ingreses a los materiales.

Tu maestro en línea

Durante toda esta contingencia contarás con el apoyo de profesores de la SEP dispuestos a resolver tus dudas.



tumaestroenlinea@nube.sep.gob.mx



MATEMÁTICAS

¡Cuánto medimos!



aprendizaje

Mide objetos o distancias mediante el uso de unidades no convencionales.



materiales

Estambre.
Lápiz.
Colores.
Tijeras.
Dos muñecos con los que te gusta jugar de diferente tamaño.
Hoja blanca.
Cuaderno.
Mi Álbum Preescolar
Tercer Grado.



a usar tu cuaderno

Hoy es un día muy interesante descubriremos algo nuevo. Sabes ¿cuánto mides? o ¿cómo puedes medir objetos?.

Busquemos un lugar donde tengamos espacio para movernos libremente junto con nuestros muñecos que elegimos.

¡Ya estamos listos! con el estambre vamos a medir a nuestros muñecos.

Contesta las siguientes preguntas: ¿miden igual?, ¿cuál midió más? y ¿por qué crees que hay diferencia?.

En una hoja blanca intenta explicar con dibujos por qué uno es más grande que el otro, por qué mide más que el otro.

Vamos a seguir midiendo; ahora una silla, la mesa de trabajo y un lápiz u otros objetos.

Se está poniendo interesante ¿cuál crees que mida más?.
En una hoja dibuja tres cosas que acabas de medir.

El objeto que fue más pequeño dibújale una lunita y al más grande un sol.



MATEMÁTICAS

¡Cuánto medimos!



 **abre tu libro de texto**

Mi álbum
Preescolar Tercer
Grado libro de
preescolar.
Si aún no has
realizado el
ejercicio de página
36, sigue las
instrucciones y
realízalo.
Di cual es más
grande y explica
por qué.



 **evaluación**

Responde ¿cuál de los tres colores
mide más? el 1, 2 ó 3





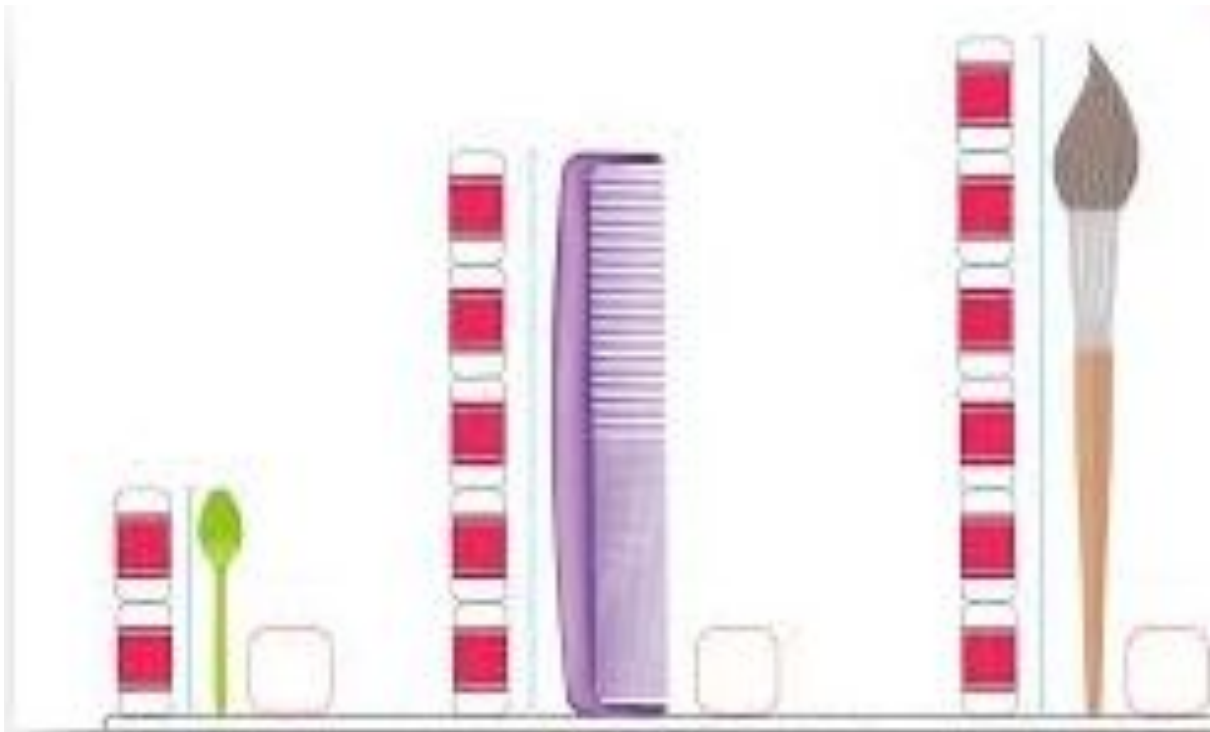
MATEMÁTICAS

¡Cuánto medimos!



evaluación

Es hora de escribir en tu hoja.
Dibuja un tache en el recuadro del dibujo que mide más.



Reflexiona:
¿Qué aprendiste hoy?
¿Qué fue lo que más te gustó?
¿Qué fue lo que no te gustó?



“La Escuela de Herramientas de Manny: cómo medir cosas”. Disponible en:

<https://www.youtube.com/watch?v=SYd9yQxWqRk>.

Consultado el 09 de junio de 2020.



MATEMÁTICAS

¡Cuánto medimos!



para aprender más

Busca el video “La Escuela de Herramientas de Manny: cómo medir cosas”

<https://www.youtube.com/watch?v=SYd9yQxWqRk>



a divertirnos

Pide a un adulto recortar 5 pedazos de estambre del mismo tamaño (10 cm).
Reúne tus juguetes u otros objetos.
Después mídelos con un trozo de estambre y describe: ¿cuál es el juguete más grande?, ¿Cuántos trozos de estambre necesito para medirlo?, ¿qué juguete es el más pequeño?, ¿Cuántos trozos de estambre requiero para poder medirlo?.
Mide diferentes objetos en casa.



a compartir en familia

Reunamos a los integrantes de la familia. Vamos a acomodarnos por estaturas. El más pequeño estará primero y el más alto al final y después al revés.

¡Diviértete en familia!





MATEMÁTICAS

¡Cuánto medimos!

Referencias:

Imágenes:

Colección colorida de números. Disponible en:

https://www.freepik.es/vector-gratis/coleccion-colorida-numeros-diseno-plano_2303728.htm#page=1&query=n%C3%BAmeros&position=2 Consultado el 9 de julio de 2020.

Conjunto de estrellas kawaii, luna, sol, arco iris y nubes aisladas sobre fondo blanco.

Disponible en:

https://www.freepik.es/vector-premium/conjunto-estrellas-kawaii-luna-sol-arco-iris-nubes-aisladas-sobre-fondo-blanco-bebe-lindo-colores-pastel_6205098.htm#page=1&query=luna%20y%20sol%20ni%C3%B1os&position=4

Muchos niños que miden cosas con diferentes herramientas.

Disponible en:

https://www.freepik.es/vector-premium/muchos-ninos-que-miden-cosas-diferentes-herramientas_1551481.htm

Unidades de medidas no convencionales.

http://medidasnoconve.blogspot.com/2013/01/blog-post_2626.html. Consultado el 9 de julio de

Sitio web:

Material de aprendizaje. Disponible en:

<https://www.materialdeaprendizaje.com/fichas-de-medicion-para-ninos-de-4-anos/>. Consultado el 10 de julio de 2020.

Libros:

Mi Álbum de Preescolar Tercer Grado.